

Как подать документы в колледж

online?



1



Личный
кабинет
абитуриента



**Я хочу подать документы
через сайт колледжа!**



Нажмите ссылку «Подать документы онлайн» - появится такое окно

2

Личный кабинет абитуриента

Если вы уже зарегистрировались, введите указанную при регистрации электронную почту и пароль

Электронная почта:

Пароль:

[Войти](#) [Регистрация](#) [Забыл пароль](#) [Выход](#)

Если Вы еще не создавали Личный кабинет – нажмите кнопку «Регистрация»
Если Вы уже создавали Личный кабинет – нажмите кнопку «Войти»



Я нажал кнопку
«Регистрация». Что дальше?!



3

Заполните все поля выпавшей формы

Электронная почта*: a.volgoram@mail.ru

Абитуриент

Фамилия*: Иванов

Имя*: Василий

Отчество: Петрович

Дата рождения*: 05.02.2002

Пароль*:

Подтверждение пар:

2002	Февраль	<	>					
Янв	Июл	Вт	Ср	Чт	Пт	Сб	Вс	
		30	31	1	2	3		
Фев	Апр	4	5	6	7	8	9	10
Мар	Сен							

Укажите адрес
действующей
электронной почты – на
него будут приходить
сообщения приемной
комиссии

Дату рождения укажите с
помощью календаря

Ознакомьтесь с
нормативными документами

Дата рождения*: 05.02.2002

Пароль*:

Подтверждение пароля*:

Нормативные документы
[Устав](#)

Я ознакомился с документами:

Я согласен на обработку персональных данных:

Зарегистрироваться

Выход

Придумайте пароль не
менее, чем из 8
символов.

Проставьте
галочки

После заполнения всех окон
нажмите кнопку
«Зарегистрироваться»



А у меня не такая форма
выпала. Почему?!



4

Если абитуриенту
еще нет 18 лет, то
выпадает вот
такая форма

Нужно заполнить окна
данными законного
представителя –
мамы, папы, опекуна
и т.д.

Электронная почта*:

Абитуриент

Фамилия*:

Имя*:

Отчество*:

Дата рождения*:

Законный представитель

Тип*:

Степень родства*:

Фамилия*:

Имя*:

Отчество*:

Дата рождения*:

Пароль*:

Подтверждение пароля*:

Нормативные документы
[Устав](#)

Я ознакомился с документами:

Дату рождения укажите с
помощью календаря

Познакомьтесь с
документами и проставьте
галочки

После заполнения всех окон
нажмите кнопку
«Зарегистрироваться»



Как загрузить фото?!



5

Заполните все пустые поля выпавшей формы «Личные данные»

Часть данных уже появилась из регистрационной формы

Личный кабинет абитуриента ГБПОУ ВКУИИТ им. Ю. Гагарина.: Личный кабинет абитуриента

[Сменить пароль](#)

Здравствуйте, уважаемый абитуриент!
Заполните страницу личными данными и после окончания заполнения нажмите кнопку <<Всё верно>> - после этого будет показана следующая

Личные данные

Основные

Заполните поля и нажмите кнопку <<Всё верно>>

Фамилия: Иванов

Имя: Василий

Отчество: Петрович

[Загрузить фото](#)

Дата рождения: 05.02.2002 Место рождения:

Пол:

Образование: <Пустое значение>

Гражданство:

Льгота:

Требуется общежитие:

Всё верно

Личный кабинет абитуриента ГБПОУ ВКУИИТ им. Ю. Гагарина.: Личный кабинет абитуриента

[Сменить пароль](#)

Здравствуйте, уважаемый абитуриент!
Заполните страницу личными данными и после окончания заполнения нажмите кнопку <<Всё верно>> - после этого будет показана следующая

Личные данные

Основные

Заполните поля и нажмите кнопку <<Всё верно>>

Фамилия: Иванов

Имя: Василий

Отчество: Петрович

[Загрузить фото](#)

Дата рождения: 05.02.2002

Пол:

Образование: <Пустое значение>

Гражданство:

Льгота:

Требуется общежитие:

Всё верно

Выбор файла

Перетащите файл сюда
или
[Выберите с диска](#)

Вы загружаете фото в социальные сети? [Здесь точно так же!](#)



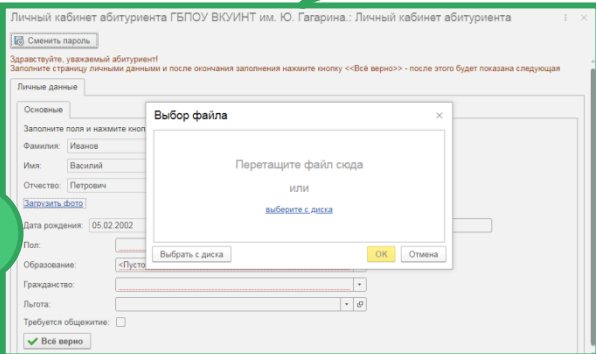


Как загрузить фото?!



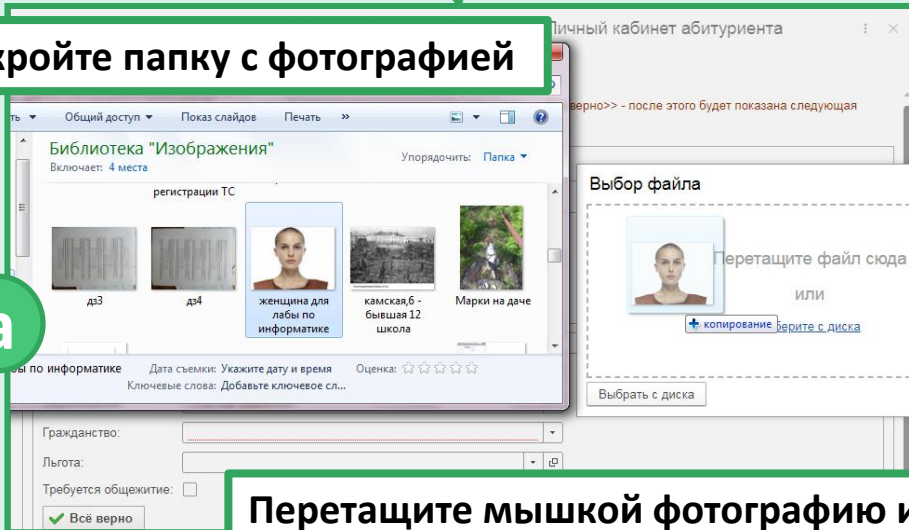
6

*



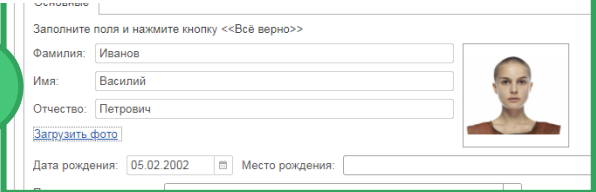
Откройте папку с фотографией

а




Подтвердите загрузку и фотография появится в соответствующем поле

6



Перетащите мышкой фотографию из папки в окно «Выбор файла»



Как заполнить поле «Образование»?



7

Продолжайте заполнять поля формы «Личные данные»

Заполните поле «Место рождения»

Выберите из выпадающего списка пол – мужской или женский

Выберите из выпадающего списка уровень образования

Личный кабинет абитуриента ГБПОУ ВКУИИТ им. Ю. Гагарина

Сменить пароль

Здравствуйте, уважаемый абитуриент!
Нажмите страницу личными данными и после окончания заполнения нажмите кнопку «Сохранить»

Основные данные

Фамилия:

Имя:

Отчество:

[Загрузить фото](#)

Дата рождения:

Пол:

Образование:

Место рождения:


Гражданство:

Польгота:

Заполните поля и нажмите кнопку «Сохранить»

- Основное общее образование
- Среднее общее образование
- Среднее профессиональное образование
- Высшее профессиональное образование - бакалавриат
- Высшее профессиональное образование - специалитет, магистратура
- Высшее образование - подготовка кадров высшей квалификации
- <Пустое значение>

Если вы закончили только 9 классов – выберите основное общее, 11 классов – среднее общее



Что дальше?!



8

Продолжайте заполнять поля формы «Личные данные»

Личный кабинет абитуриента ГБПОУ ВКУИИТ им. Ю. Гагарина.: Личный кабинет абитуриента *

[Сменить пароль](#)

Здравствуйте, уважаемый абитуриент!

Заполните страницу личными данными и после окончания заполнения нажмите кнопку <<Всё верно>>

Личные данные

Основные

Заполните поля и нажмите кнопку <<Всё верно>>

Фамилия: Иванов

Имя: Василий

Отчество: Петрович

[Загрузить фото](#)

Дата рождения: 05.02

Пол:

Образование:

Гражданство:

Льгота:

Требуется общежитие:



- Гражданин Российской Федерации
- Гражданин Российской Федерации и иностранного государства (двойное гражданство)
- Иностранный гражданин
- Лицо без гражданства

[Загрузить фото](#)

Дата рождения: 05.02.2002 Место рождения: г.Волгоград

Пол: Мужской

Образование: Основное общее образование

Гражданство: Гражданин Российской Федерации

Льгота:

Требуется общежитие: Нажмите [Показать все](#) для выбора

Всё верно

[Показать все](#)

[Показать весь список для выбора \(F4\)](#)

Выберите из выпадающего списка вариант гражданства

Отметьте галочкой, если являетесь иногородним и нуждаетесь в общежитии

Если у вас есть льгота, выберите ее из списка, нажав кнопку «Показать все»



Как указать льготу?!



9

Если у вас есть льгота, выберите ее из списка, нажав кнопку «Показать все»

[Загрузить фото](#)

Дата рождения: 05.02.2002 Место рождения: г.Волгоград

Пол: Мужской

Образование: Основное общее образование

Гражданство: Гражданин Российской Федерации

Льгота:

Требуется общежитие: Нажмите [Показать все](#) для выбора

Всё верно

[Показать все](#)

Показать весь список для выбора (F4)

а

Льготы

Код

004	Военнослужащие, проходящие военную службу по...
008	Дети, имеющие договора о целевом обучении
009	Дети, имеющие индивидуальные достижения
003	Дети-инвалиды, инвалиды I и II групп, которым сог...
002	Дети-сироты и дети, оставшиеся без попечения ро...

Нажмите желтую кнопку «Выбрать»

в

б

Выберите льготу



Готово! Все поля
заполнены! Что дальше?



10

П... абитуриента ГБПОУ ВКУИИТ им. Ю. Гагарина.: Личный кабинет абитуриента

Здравствуйте, уважаемый абитуриент!
Заполните страницу личными данными и после окончания заполнения нажмите кнопку <<Всё верно>> - после этого будет показана следующая страница.

Личные данные

Основные

Заполните поля и нажмите кнопку <<Всё верно>>

Фамилия:

Имя:

Отчество:

[Загрузить фото](#)

Дата рождения: Место рождения:

Пол:

Образование:

Гражданство:

Льгота:

Требуется общежитие:

Проверьте данные, внесенные в форму
«Личные данные» и нажмите кнопку
«Всё верно» для перехода на
следующую форму

После нажатия кнопки «Всё верно» в
форме «Личные данные» появится
вкладка «Документы». Заполните все
поля этой вкладки

Личный кабинет абитуриента ГБПОУ ВКУИИТ им. Ю. Гагарина

Здравствуйте, уважаемый абитуриент!
Заполните страницу личными данными и после окончания заполнения нажмите кнопку <<Всё верно>> - после этого будет показана следующая страница.

Личные данные

Основные **Документы**

1) Выберите регион

2) Для заполнения поля "кем выдан" можно выбрать подразделения МВД и название населенного пункта.

3) Приложите скан документа, удостоверяющего вашу личность, нажав кнопку "Загрузить фото"

СНИЛС:

Документ удостоверяющий личность

Вид документа:



Я не знаю ИНН...



11

Выберите из выпадающего списка вид документа, удостоверяющего личность, – чаще всего ПАСПОРТ гражданина РФ

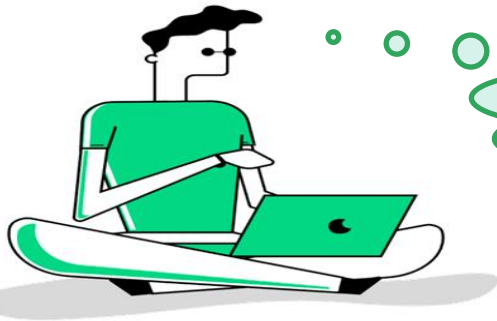
Введите номер СНИЛС

Введите ИНН, если он вам известен. Иначе – пропустите это поле.

Введите серию документа, удостоверяющего личность

Введите номер документа, удостоверяющего личность

Вид на жительство
Военный билет офицера запаса
Военный билет солдата (матроса, сержанта, старшины)
Временное удостоверение личности гражданина Российской Федерации
Дипломатический паспорт гражданина Российской Федерации
Загранпаспорт гражданина Российской Федерации
Загранпаспорт гражданина СССР
Иные документы
Паспорт гражданина Российской Федерации
Паспорт гражданина СССР



Как выбрать подразделение, выдавшее паспорт?!



12

... кабинет абитуриента ГБПОУ ВКУИИТ им. Ю. Га...

Сменить пароль

Здравствуйте, уважаемый абитуриент!
Заполните страницу личными данными и после окончания заполнения нажмите

Личные данные

Основные | Документы

1) Заполните все поля

... ния МВД из выпадак

... нажав кнопку "Загру

ИНН:

Серия:

Номер:

Кем выдан:

Дата выдачи:

Введите ст... поима

Нажмите [Показать все](#) для выбора

[Загрузить скан до](#)

Всё верно

[Показать все](#)

- Введите в поле номер подразделения, выдавшего документ, удостоверяющий личность
- В выпавшем списке щелкните мышкой на названии подразделения, выдавшего документ, удостоверяющий личность
- Нажмите желтую кнопку «Выбрать»

6

Для выбора подразделения, выдавшего документ, удостоверяющий личность, нажмите кнопку «Показать все»

а

Кем выдан паспорт

Выбрать

342-012

Q

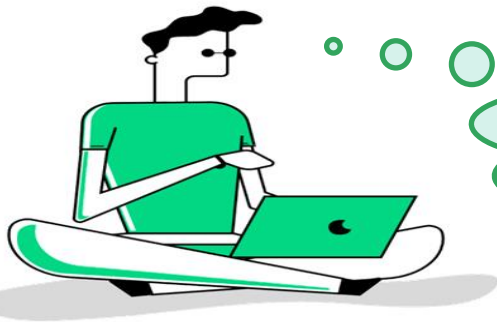
Еще

Подразделение

Код подр

Городищенским РОВД Волгоградской о... 342-012

ОВД Городищенского района Волгогра... 342-012



В списке не оказалось УФМС,
которое выдало мне паспорт.
Что делать?!



13

Название подразделения, которое выдало документ, удостоверяющий личность, можно вбить вручную!

Вид документа: Паспорт гражданина Российской Федерации

Серия: 1234 Номер: 234523

Кем выдан:

Дата выдачи:

[Загрузить скан документа, удостоверяющего личность](#)

✓ Всё верно [Сказать все](#)

б Вбейте название с клавиатуры и нажмите клавишу «Enter»

С помощью календаря выберите дату выдачи документа, удостоверяющего личность

Для ввода данных вручную нажмите на иконку «Карандаш»

а

Документ удостоверяющий личность

Вид документа: Паспорт гражданина Российской Федерации

Серия: 1234 Номер: 234523


Кем выдан: ГОРОДИЩЕНСКИМ РОВД ВОЛГОГРАДСКОЙ ОБЛ.

Дата выдачи: 17.06.2018 Код подразделения: 342-012

[Загрузить скан документа, удостоверяющего личность](#)

✓ Всё верно

в



Какие сканы нужно
загрузить и как?!



14

1. Нужно сделать скан-копии или фотографии хорошего качества основной страницы паспорта и страницы с текущей пропиской



Объединить скан-копии или фото в архив и прикрепить его

САМЫЙ ПРОСТОЙ




Объединить скан-копии в один PDF-файл и прикрепить его



Прикрепить один скан в этой форме, а все оставшиеся сканы или фото прикрепить в форме «Дополнительные сведения»

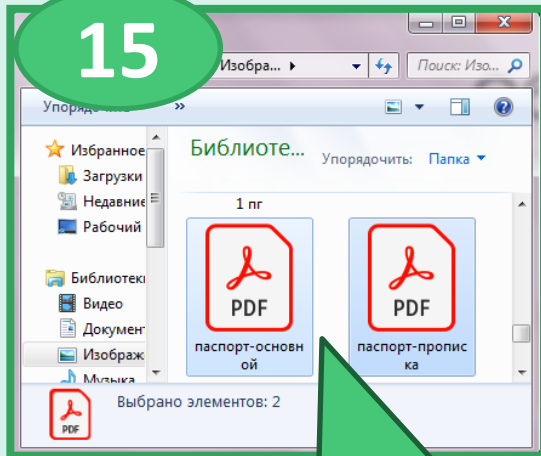
2. Варианты
прикрепления скан-
копий или
фотографий страниц
паспорта



Как объединить скан-копии или фотографии в архив?!



15

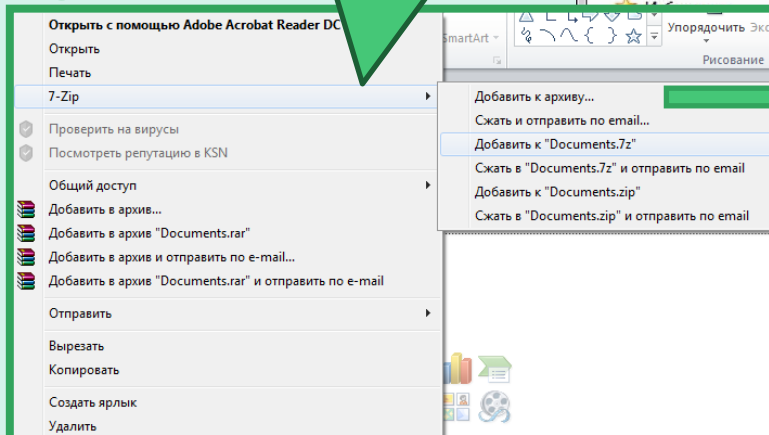


Откройте папку со скан-копиями или фотографиями и выделите нужные файлы

а

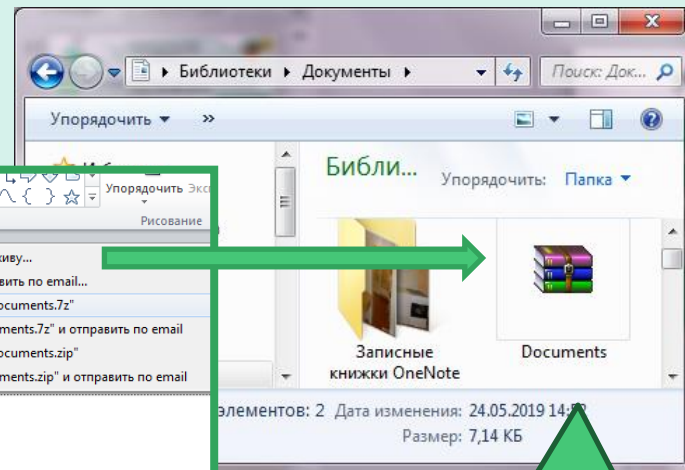
6


Правой кнопкой мыши откройте список действий и выберите «7-а затем «Добавить к архиву»



в

Архив готов к загрузке





Как прикрепить архив или многостраничный PDF-файл к форме Личного кабинета абитуриента?!



16

Нажмите на ссылку «Загрузить скан документа, удостоверяющего личность»

Документ удостоверяющий личность

Вид документа: Паспорт гражданина Российской Федерации

Серия:

Кем выдан: Отделом МВД по г.Волжскому

Дата выдачи: 17.06.2018 Код подразделения: 342-011

[Загрузить скан документа, удостоверяющего личность](#)

✓ Все верно

Выбор файла

весь паспорт.pdf

Выбрать с диска

Документ удостоверяющий личность

Вид документа: Паспорт гражданина СССР

Серия: 1234

Кем выдан: Повд г.Волжский

Дата выдачи: 14.06.2018 Код подразделения: 342-011

Файл скана документа, удостоверяющего личность: [весь паспорт](#)

✓ Все верно

OK

Отмена

б


Перетащите мышкой архив или PDF-файл в открывшееся окно или с помощью кнопки «Выбрать с диска»

г

Для перехода на следующую вкладку нажмите кнопку «Все верно»

в

Подтвердите загрузку файла желтой кнопкой «OK»



Открылась вкладка
«Адреса, телефоны»
Заполнять?!



18

Заполните все поля
«Адрес...» формы

Убедитесь, что
электронная почта и
телефон
подгрузились из
регистрационной
формы

Личные данные

Основные | Документы | Адреса, телефоны

Заполните поля и нажмите кнопку <<Все верно>>

Все верно

Адрес для информирования: [Заполнить](#)

Адрес за пределами РФ: Волгоград, ул.Грамши, 53

Адрес по прописке: Волгоград, ул.Грамши, 53

Адрес проживания: Волгоград, ул.Грамши, 53


Другое:

Телефон: 89197904235

Электронная почта: shleha@gmail.com

Для перехода на
следующую вкладку
нажмите кнопку «Все
верно»

После нажатия
кнопки «Все
верно» в форме
«Личные данные»
появится вкладка
«Адреса,
телефоны».
Заполните все
поля этой вкладки



**Вкладку «Семья»
полностью заполнять?!**



18

- После нажатия кнопки «Всё верно» в форме «Личные данные» появится вкладка «Семья».
- Заполните все поля этой вкладки хотя бы для одного члена семьи – родителя или опекуна

**Укажите своей
семейное
положение**

**Заполните всю
информацию о
члене семьи**

Основные | Документы | Адреса, телефоны | Семья

Добавьте родственников (по желанию - мать, отец, бабушка и т.д.) в таблицу и нажмите кнопку <<Всё верно>>

Семейное положение:

Степень родства	Место работы	Рабочий телефон
ФИО	Должность	Мобильный телефон
Дата рождения		Электронная почта
Мать	АО Волжский трубный завод	88443399787
Иванова Ирина Геннадьевна	аккумуляторщик	8-905-987-98-34
15.06.1972		aaleksandrina@mail.ru

**Прокручивайте форму
вправо – там еще много
полей для заполнения**



Аттестат-то куда
прикреплять?!



20

- После нажатия кнопки «Всё верно» в форме «Личные данные» появится вкладка «Образование».
- Заполните все поля этой вкладки

- **Сделайте скан-копии или фотографии страниц аттестата:**

- разворот, где написаны ваши фамилия, имя, отчество, школа
- разворот приложения с оценками

Личный кабинет абитуриента ГБПОУ ВКУИИТ им. Ю. Гагарина.: Личный кабинет абитуриента *

Здравствуйте, уважаемый абитуриент!
Заполните страницу личными данными и после окончания заполнения нажмите кнопку «<<Всё верно>>» - после этого будет показана следующая страница.

Личные данные

Основные | Документы | Адреса, телефоны | Семья | Образование

Заполните поля, приложите скан документа об образовании и нажмите кнопку «<<Всё верно>>»

Я окончил обучение в образовательной организации:

в городе (селе):

с отличием (медалью):

и получил документ об образовании вида:

серия: №: дата документа:

[Нажмите для загрузки скана документа о полученном образовании](#)

Изучаемый язык:

Заполните все поля
вкладки
«Образование»

Укажите тип документа об образовании, серию,
номер и дату выдачи



Аттестат-то куда
прикреплять?!



21

Для загрузки скан-копий или фотографий всех разворотов аттестата создайте архив ([см. слайд 15](#))

Личный кабинет абитуриента ГБПОУ ВКУИИТ им. Ю. Гагарина.: Личный кабинет абитуриента *

Сменить пароль

Здравствуйте, уважаемый абитуриент!
Заполните страницу личными данными и после окончания заполнения нажмите кнопку <<Всё верно>> - после этого будет показана следующая страница.

Личные данные

Основные | Документы | Адреса, телефоны | Семья | Образование

Заполните поля, приложите скан документа об образовании и нажмите кнопку <<Всё верно>>

Я окончил обучение в образовательной организации: СОШ №34

в городе (селе): Волжский

с отличием (медалью):

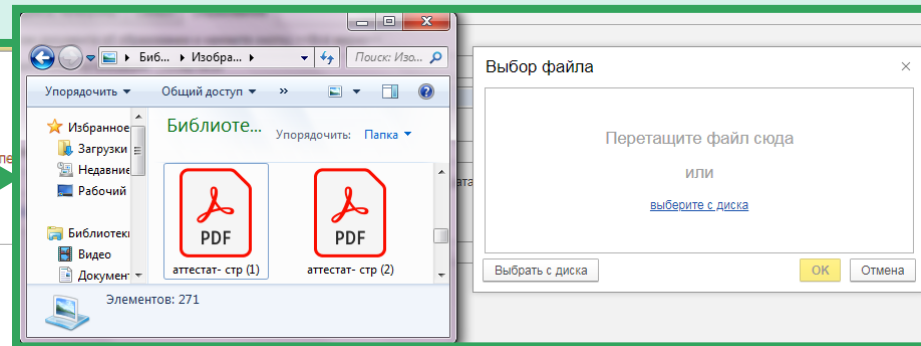
и получил документ об образовании вида: Аттестат об основном общем образовании

серия: 23445 №: 2343545467 дата документа: 16.06.2021


[Нажмите для загрузки скана документа о полученном образовании](#)

Изучаемый язык:

Всё верно



Подгрузите архив или многостраничный PDF-файл по ссылке «Нажмите для загрузки скана документа о полученном образовании»



Аттестат-то куда
прикреплять?!



22

Для загрузки скан-копий или фотографий всех разворотов аттестата создайте архив ([см. слайд 15](#))

Личный кабинет абитуриента ГБПОУ ВКУИИТ им. Ю. Гагарина.: Личный кабинет абитуриента

Здравствуйте, уважаемый абитуриент!
Заполните страницу личными данными и после окончания заполнения нажмите кнопку «<<Всё верно>>» - после этого вы сможете загрузить скан-копии документов.

Личные данные

Основное образование

Заполните поля, приложите скан документа об образовании и нажмите кнопку «<<Всё верно>>»

Я окончил обучение в образовательной организации: СОШ №34

в городе (селе): Волжский

с отличием (медалью):

и получил документ об образовании вида: Аттестат об основном общем образовании

серия: 160440 номер документа: 16045615467 дата документа: 160405

[Нажмите для загрузки скана документа о полученном образовании](#)

Изучаемый язык:

Всё верно


Открыть | Общий доступ | Библиотека "Изображе... | Упорядочить: Папка | аттестат

аттестат- стр (1) | аттестат- стр (2) | аттестат

Выбор файла

Перетащите файл сюда или выберите с диска

- Подгрузите архив или многостраничный PDF-файл по ссылке «Нажмите для загрузки скана документа о полученном образовании»
- Нажмите кнопку «Всё верно» для перехода на следующую вкладку формы «Личные данные»



А куда справку 086-у
загрузить?!



23

Для загрузки скан-копий
или фотографий, СНИЛС,
справки 086-у, паспорта и
аттестата – если не удалось
создать для них архив или
многостраничный PDF-файл
– нужно воспользоваться
вкладкой «Дополнительные
сведения»

Личный кабинет абитуриента ГБПОУ ВКУИИТ им. Ю. Гагарина.: Личный кабинет

[Сменить пароль](#)

Здравствуйте, уважаемый абитуриент!
Заполните страницу личными данными

Личные данные

Основные | **Документы** | Адреса, телефоны | Семья | Образование | Дополнительные сведения

Здесь вы можете указать любую информацию, полезную для поступления, и приложить файлы.
Вам необходимо в обязательном порядке прикрепить файлы копий СНИЛСа и справки по Форме 086-у.
По окончании нажмите кнопку <<Всё верно>>


Дополнительные сведения:

[Нажмите для загрузки файла](#) Для удаления файла, кликните на нём в таблице

Файл
аттестат
Справка 086-у
СНИЛС

[Нажмите для загрузки файла](#) Для удаления файла, кликните на нём в таблице

Данная вкладка не ограничивает количество загружаемых файлов



Когда уже можно
специальность выбрать?!



24

После нажатия кнопки «Всё верно» во вкладке «Дополнительные сведения» появится новая форма - «Заявления».

Для перехода к выбору специальности нажмите кнопку «Добавить»

Отметьте галочкой в столбике «Выбрать» то направление, на которое вы хотите подать заявление

Нажмите кнопку «Выбрать» – после этого автоматически сформируется заявление

Личный кабинет абитуриента ГБПОУ ВКУИИТ им. Ю. Гагарина.: Личный кабинет аб

Здравствуйте, уважаемый абитуриент!
Заполните страницу личными данными и после окончания заполнения нажмите кнопку <<Всё верно>> - после этого

Личные данные Заявления


Для выбора специальности, на которую вы хотите подать заявления, нажмите кнопку <<Добавить>>

Подбор программы обучения

Отметьте флажками в колонке "Выбрать" направления, на которые хотите подать зая

Вид финансирования: Бюджет С полным возмещением затрат

Выбрать	Программа обучения	Финансирование	Вид бюджета
<input type="checkbox"/>	09.02.07 Информационные...	Бюджетное финансиров...	Региональный
<input type="checkbox"/>	11.02.01 Радиоаппаратостр...	Бюджетное финансиров...	Региональный
<input type="checkbox"/>	13.02.11 Техническая экпл...	Бюджетное финансиров...	Региональный
<input type="checkbox"/>	15.01.05 Сварщик (ручной ...	Бюджетное финансиров...	Региональный
<input type="checkbox"/>	15.02.08 Технология машин...	Бюджетное финансиров...	Региональный
<input checked="" type="checkbox"/>	15.02.09 Аддитивные техно...	Бюджетное финансиров...	Региональный
<input type="checkbox"/>	22.02.06 Сварочное произв...	Бюджетное финансиров...	Региональный
<input type="checkbox"/>	23.02.01 Организация пере...	Бюджетное финансиров...	Региональный



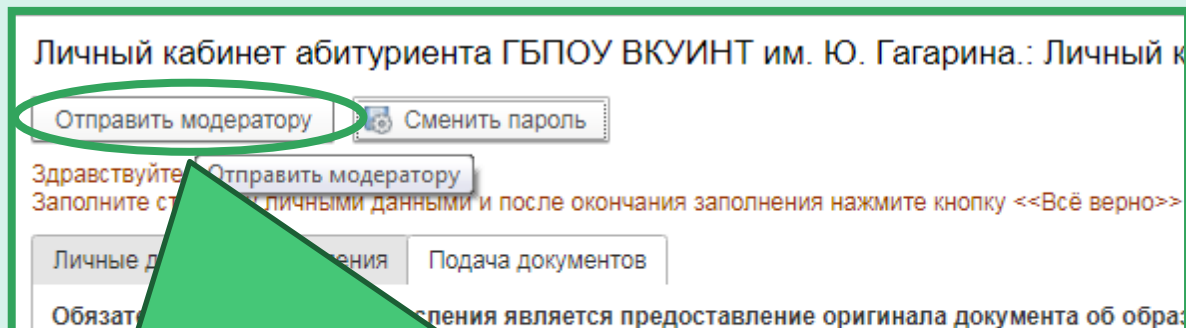
А моё заявление точно
отправилось?! А меня точно
зачислят?!




25

После формирования заявления в системе необходимо подтвердить данные кнопкой «Всё верно» – после этого откроется форма «Подача документов» с важной кнопкой «Отправить модератору»!

**Важно помнить, что
обязательным
условием зачисления
является
предоставление в
Приемную комиссию
оригинала документа
об образовании!**



Нажмите кнопку «Отправить модератору» – после этого ваши документы и заявление появятся у сотрудников приемной комиссии Волгоградского колледжа управления и новых технологий им.Ю.Гагарина для проверки и формирования личного дела поступающего




А моё заявление точно
отправилось?! А меня точно
зачислят?!



26

После нажатия кнопки «Отправить модератору» появится вот такое окно

Всегда можно снова зайти в свой
Личный кабинет абитуриента для
корректировки данных и заявлений.



Для этого необходимо ввести логин
и пароль, придуманные при
регистрации.

После корректировки данных
необходимо снова нажать кнопку
«Отправить модератору»

